

同聲會

第17期
會刊

同聲會會刊第十七期



國立成功大學醫學院附設醫院婦產部同聲會

2016.2



104.11.01院長盃球類競賽賽後大合照

發行人：吳孟興

發行所：國立成功大學醫學院附設醫院婦產部

總編輯：吳孟興

編輯小組：吳宛珊 劉宛靈 楊孟璇

協助撰文：謝豐舟 Double U 蔡佩穎 張峰銘 蔡幸芬 鄭雅敏

許沛揚 黃于芳 吳宛珊 劉宛靈 楊孟璇

電子信箱：tong.xin100@gmail.com

地址：70403台南市北區勝利路138號

電話：06-2353535轉5117

傳真：06-2766185



國立成功大學醫學院附設醫院婦產部

104.10.05婦產部迎新送舊餐會

105.01.24 婦產部望年會



未來優秀的醫界人才Intern、PGY、住院醫師



許朝欽醫師與游振祥醫師



兩位年輕的主治醫師與家人們



提供醫師許多協助的研究助理



Contents 目錄

新境界論壇

- | | | |
|---|------------------------|-------|
| 3 | 植物新藥SR-T100®在外陰部癌前病變及尖 | 許耿福醫師 |
| | 疣療效與安全評估之初步結果 | |
| 6 | 單一傷口婦科達文西手術新境界 | 黃于芳醫師 |

散文雜記

- | | | |
|----|---------------------|----------|
| 8 | 龍生龍，鳳生鳳，老鼠的兒子會打洞：談顯 | 張令瑋醫師 |
| | 性與隱性遺傳 | |
| 10 | 大家一起來開發台大文創商品吧！ | 謝豐舟教授 |
| 13 | 尤特斯之Sona族夥伴 | Double U |
| 14 | 2015年婦產科超音波年會會議心得 | 蔡佩穎醫師 |
| 17 | 遊記-南投日月潭 | 楊孟璇助理 |
| 20 | 書道系列-李白三詩 | 張峰銘醫師 |
| 25 | 「溫德」德國啤酒節記趣 | 鄭雅敏醫師 |
| 29 | 大口喝酒，大口吃肉（三）—漫談府城燒肉 | 蔡幸芬醫師 |

活動相片

- | | | |
|----|-------------------------------------|-------------|
| 33 | 104.09~104.12 兼任醫師回院授課 | 吳宛珊、劉宛靈/楊孟璇 |
| 35 | 104.09.25 婦產部Case Conference - 母體呼吸 | 吳宛珊、劉宛靈/楊孟璇 |
| | 衰竭 | |
| 38 | 104.10.05 婦產部迎新送舊餐會 | 吳宛珊、劉宛靈/楊孟璇 |
| 47 | 104.11.01院長盃球類競賽 | 吳宛珊、劉宛靈/楊孟璇 |
| 50 | 105.01.24婦產部望年會 | 吳宛珊、劉宛靈/楊孟璇 |

賀喜

- | | | |
|----|---------------------|-------------|
| 68 | 104.10.17沈華詩護理師弄璋之喜 | 吳宛珊、劉宛靈/楊孟璇 |
| 69 | 105.01.11林立展醫師弄瓦之喜 | 吳宛珊、劉宛靈/楊孟璇 |

總編語

- | | | |
|----|------|-------|
| 70 | | 吳孟興主任 |
| 71 | 讀者迴響 | 楊孟璇 |

植物新藥SR-T100®凝膠在外陰部癌前病變及尖疣療效與安全評估之初步結果

(A pilot study to assess the efficacy and safety of topical SR-T100® gel in the treatment of human vulva pre-cancerous and cutaneous condyloma)

許耿福醫師

緣起

SR-T100®是由德英生物科技公司研發之植物新藥，它萃取自台灣特有種黃水茄(*Solanum incanum*)植物。先前經德英公司總經理，也是前高雄醫學大學生物化學研究所教授郭國華在許多不同類型的癌細胞，如肺癌、乳癌、皮膚癌細胞研究中，已在實驗室研究中被證實會抑制癌細胞生長及引發癌細胞死亡。但在子宮頸、陰道及外陰部等之癌前病變，以及由HPV(Human Papilloma Virus)感染所引起之外陰部尖疣(condyloma)的治療則效果不明。因此，我們利用生技醫藥國家型科技計畫(National Research Program for Biopharmaceuticals, NRPB)之臨床計畫經費，以兩年時間收集成大醫院病患嘗試探討此一問題，後因子宮頸及陰道病灶病患無法通過藥理審查以及外陰癌前病變之病患數太少之故，我們收集的個案改以外陰之尖疣病患為主。另外，因尖疣病患多同時會感染多型HPV病毒，我們也同時對不同HPV型別與SR-T100®治療效果之差別的相關性做一些初步的分析探討。

結果

本試驗共分為3個階段，分別為：
1.篩檢期：第1次門診 (最長1週14天內)；
2.治療期：從第2次門診開始至第7次門診 (療程將持續到病灶消失或16週療程結束為止)；3. 追蹤期：第8次門診 (4週後)。其中HPV型別之偵測我們是以金車公司之人類乳突病毒基因定型晶片(HPV EasyChip®)以決定型別。

整個Protocol如下：

| | 篩檢期 | 治療期 | | | | | | | 追蹤期 |
|-------------------|------|-----|------|------|------|------|-------|-------|-----|
| 回診(visit) | V1 | V2 | V3 | V4 | V5 | V6 | V7 | V8 | |
| 週數 | -2 | 0 | 2 | 4 | 8 | 12 | 16 | 20 | |
| 天數 | 14天內 | 0 | 14±2 | 28±2 | 56±2 | 84±2 | 112±2 | 140±2 | |
| 同意書 | × | | | | | | | | |
| 收入及排除標準、過去病史及已知疾病 | × | | | | | | | | |
| 懷孕試驗 | × | | | | | | | | |
| 生理檢查及生命徵象 | × | | × | × | × | × | × | × | |
| 實驗室檢查 | × | | | × | | × | | × | |
| 病灶大小評估 | | × | × | × | × | × | × | × | |
| 病理組織切片 | × | | × | | | | × | | |
| HPV DNA 型別及型別 | | × | | × | | | × | | |
| 相關副作用 | | × | × | × | × | × | × | × | |
| 照相 | | × | × | × | × | × | × | × | |

二年中我們共篩檢了50位患者，有30位病人同意加入此一臨床試驗。其中有27位受試者是皮膚尖疣患者，3位受試者是外陰部癌前病變患者。在試驗中，有12位皮膚尖疣及1位外陰部癌前病變受試者退出此研究案。在27位尖疣患者中，17位受試者完成此研究案，其中有14位病灶完全消失，18位病灶體積縮小範圍>75%。因此 SR-T100®對外陰部尖疣治療，整體完全清除率(Complete clearance rate)為 $14/27 \times 100\% = 51.85\%$ ，反應率(Response rate)為 $18/27 \times 100\% = 66.67\%$ 。

在用藥副作用方面：完成受試者17人中有4位發生中度至重度之刺痛感或是燒灼感。但病患均能接受而完成試驗。

對於不同HPV型別與SR-T100®治療效果之差別分析(有一位無法取得data)如下：

| HPV types and SRT-100 response in condyloma(N=26) | | |
|---|--------------|------------------|
| | Response (N) | Non-response (N) |
| 6, 11 and other high risk HPV types | 6 | 6 |
| 6, 11 or other low Risk type without high Risk HPV type | 12 | 2 |
| P=0.04, Chi-square test | | |
| HPV titer and SRT-100 response: Not statistically significant: p=0.664 | | |

其分析結果可發現若病患尖疣病灶若同時感染高危險型HPV型別時(i.e. HPV16, 18)，病灶較不易被清除。

結論

1. 在此前驅試驗 (pilot study) 研究中我們發現，SR-T100®凝膠在外陰之尖疣治療效果良好（反應率：66.67%、完治率：51.85%），且副作用明顯低於目前臨床使用中的其他藥物。

2. 病灶所感染之HPV types 會影響SR-T100®在外陰之尖疣治療效果。



後續之臨床試驗

德英公司目前已得到經濟部的資助，於2014年8月開始在國內成大、高醫及高雄市立大同醫院正式進行第二期臨床試驗，歡迎有興趣及前輩醫師轉介個案至成大醫院婦產科或是皮膚科，若病患成功進案加入臨床試驗，德英公司將提供轉介金給轉介醫師。

轉介流程

1. 請診所開立轉診單
2. 轉診醫師知會病人
 - 確認其聯絡資料正確
 - 研究護士將與其連絡
3. 符合收納條件且成功進入本試驗第二次訪視的患者，由德英給付轉介費用。由臨床護士主動告知轉介醫師：
 - 轉介病人成功收案數量
 - 約定轉介費用面交時間

臨床護士

蔡惠珍小姐/0978-664-615



作者簡介

許耿福醫師

現任

國立成功大學附設醫院婦產部主治醫師

國立成功大學附設醫院婦產部一般婦產科主任

國立成功大學醫學院婦產部副教授

附註

目前尖疣居家自行治療使用藥物之比較表

| 藥品名 項目 | SR-T100 | Podophyllotoxin | | Imiquimod | | Polyphenon E |
|------------------------|------------------------------|--|----------------------|--|------------------------------|---|
| 商品名 | | Podofilox | Condylox | Aldara | Zyclara | Veregen |
| 包裝 | 5g/管 | 3.5g/罐 | 3.5g /管 | 0.25g x 36包 | 0.25g x 28包/ 7.5g擠壓器 | 15g/管 |
| 價格(美金) | 70 | 180 | 380 | 310 | 420 | 350 |
| 成份 | 2.3% Solar margine 凝膠 | 0.5% Podofilox 溶液 | 0.5% Podofilox 凝膠 | 5% Imiquimod 乳霜 | 3.75% Imiquimod 乳霜 | 15% Polyphenon E 軟膏 |
| 作用機轉 | 誘導癌細胞凋亡 | 抑制癌細胞增生 | | 誘發免疫反應 | | 誘發免疫反應 |
| 使用方式 | 每日3次/16週 | 每日2次連續3天， 休4天/4週 | | 每週3次 /16週 | 每日1次/8週 | 每日3次/16週 |
| 單次建議劑量 | 0.25g/25cm ² | 0.5 ml/10cm ² | | 1小包/25cm ² | 1小包/擠壓 /25cm ² | 0.25g/25cm ² |
| 完整療程費用 (僅估列藥品費用；美金) | 420 | 720 | 1520 | 450 | 840 | 1800 |
| 使用注意事項 | - | 治療面積不可以超過10cm ² ， 每次塗抹藥品不可以超過 0.5ml。 | | 當誘發嚴重免疫反應時須中斷 治療。 | | - |
| 治療期間 副作用 | 患部皮膚反應：患 部輕微刺痛、刺激 、騷癢感 | 患部皮膚反應：輕微至嚴重 之發炎、疼痛、灼燒、潰瘍 、癢、出血及刺激感。全身 反應：頭痛、嘔吐、血尿。 | | 患部皮膚反應：紅腫、癢、灼傷 、疼痛、壓痛、發炎、出疹、潰 瘍、刺痛、敏感。全身反應：一 般流行性感冒的症狀、疲倦、頭 痛、腹瀉、發寒和肌肉關節疼痛 | | 患部皮膚反應：紅 腫、癢、灼傷、疼 痛、壓痛、發炎、 出疹、潰瘍、刺痛 、敏感 |
| 治療後副作用 | 無 | 永久性疤痕 | | 少數永久性疤痕 | | 少數永久性疤痕 |
| 治癒率 | 60% (15人) | 26-38% | | 33% | 27-29% | 51-57% |
| 美國核准尖形 濕疣適應症時間 | Pilot Phase II (ongoing) | 1990 | | 1997 | 2010 | 2006 |



最近有則新聞引人注意，是報導已設計出廚房機器手臂準備食材及烹煮食物，解決老是外食的問題，看手臂與手指的設計及移動精細動作就好像人手一樣，電腦神經網絡的發展令人驚訝！結果，眼前彷彿浮現動畫「Wall-E (瓦力)」，甚至電影中「Terminator Salvation (魔鬼終結者)」或「The Matrix (駭客任務)」的情節。想法拉回現實，姑且不論機器手臂的價格，或可能帶來的負面衝擊，高科技發展大部分是為了可以解決人類生活上的煩惱。

手術醫療的進展，時空回到Clive Owen主演的The Knick (紐約醫情)，1900年代醫師進行手術是在開放空間，讓學生觀看實習，病患進行麻醉後，身穿白襯衫(不是手術衣)的醫師在手部清洗乾淨消毒後，就伸進病患體內進行手術，那時手套還沒發明呢！Suction血水是靠護士手動以順時針方向操作幫浦，人力是最主要動力。回想當年在住院醫師訓練時，除了學習熟悉婦科傳統手術步驟與腹腔鏡手術，那時也憧憬未來能親眼一窺傳說中的達文西手術。台灣的達文西機器手臂機器密度極高，去年院方為了發展高科技醫療的策略目標，也引進第三代機器手臂，才有機會接觸與學習新時代的手術。手術視野的進展，由傳統3D轉為腹腔鏡2D影像，再銜接達文西3D立體影像，而因為傷口小恢復快的概念風行，對於傷口數目與大小的要求與限制，不但需要發展高階影像擷取與傳送系統、手術器械的精密工藝，也需要有人工智慧的協助來連結人手與機器手臂手術器械。

我們可以看到國內近10年的統計資料

(圖一)，越來越多人使用達文西手術。總和各類達文西手術在2013-2014年的成長幅度很快，約佔所有手術量的三分之二。以科別來區分，婦產科手術量在2015年前三季佔30%，僅次於泌尿科。機器手臂的優點與特色，例如：視野、手腕旋轉、前曲後仰、捏夾等動作靈活，防手震，克服傳統腹腔鏡手術的侷限等等，其實各家醫院的網頁都可以找到相關文章，所以這次想分享的是個人在單孔手術的使用心得。

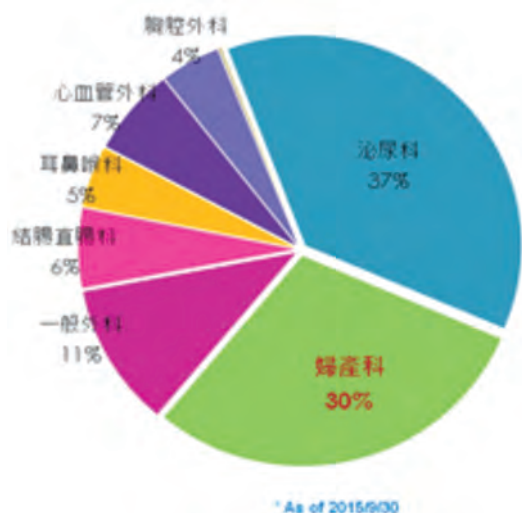
多孔達文西手術是延續傳統腹腔鏡手術方式，可以進行許多婦科手術，包括良性及惡性腫瘤手術，但其中一爭議點是並未能減少傷口數目。而單孔達文西手術(single site)是新進展，延續單孔腹腔鏡手術(single port)的作法，為了達到單一傷口(圖二)，它的設計需搭配port trocar及curved cannula的設計，手術器械更細且是半硬半軟材質，才能讓手術過程也保持器械能靈活應用。雖然curved cannula呈現交叉狀，但操作上是由電腦控制採直覺反應操作，醫師左手操作視野中左手邊的手臂，反之亦然。在這麼小的空間，相信還是有些是難以克服的限制，但已經是一大進展，醫師在操作器械時省力多了。比起單孔腹腔鏡，機器手臂控制的器械比較不會打架，執行過程不會受到需要調整醫師的姿勢或受限於執刀者的身高，才不至於滿足了病患需求，醫師卻需要去接受頸、腰、手部復健治療。

單孔達文西手術採用較細的scope，視野稍微比較小，且由於小傷口空間的限制，好像楚門的世界中有道隱形的外牆，看得到目標但器械無法到達，需要手術枱

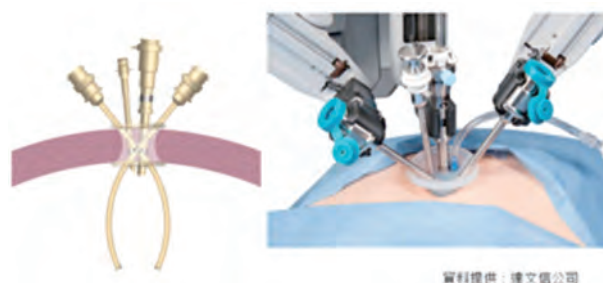
上人員調整空間的應用，輔助手術順利進行。也就是器械移動範圍受限的狀況下，適用的手術是例如肌瘤切除，卵巢腫瘤摘除，全子宮或子宮體切除等比較簡易的手術類型。最近雖然有骨盆淋巴結摘除的應用文獻，但仍侷限於骨盆腔範圍，更高部位的淋巴結手術就尚待技術上的突破才能解決。

由於器械動作的精確度減少，半硬半軟材質的手術器械在製造工藝的成本上，比多孔達文西手術使用的器械較少，因此手術所需費用也較多孔手術為低；加上女性愛美的天性，在婦產科最常見的疾病領域中，單孔達文西手術或許能夠提供病患最少傷口數量但有相似手術效益的選擇，期待未來單一傷口達文西手術會在人類具有更多巧思的開發下，發展出更多的應用層面。

(圖一)



(圖二)



資料提供：達文西公司



作者簡介

黃于芳醫師

現任

國立成功大學附設醫院婦產部主治醫師

國立成功大學附設醫院婦產部臨床副教授

台灣婦癌醫學會專科醫師

台灣婦女泌尿暨骨盆醫學會會員

尿失禁防治協會會員

專長

婦科腫瘤、腹腔鏡、骨盆鬆弛疾病暨尿失禁

微創手術、達文西手術

龍生龍，鳳生鳳，老鼠的兒子會打洞： 談顯性與隱性遺傳

張令瑋醫師

(以下為轉載自發表於張令瑋醫師部落格文章)

每次新生兒由產房被抱出來給家屬看時，大家通常都是笑開懷，一擁而上。不出三秒，爺爺奶奶叔公姨婆叔叔姑姑阿姨嬸嬸等親朋好友就開始對新生兒品頭論足：「像爸爸！尤其是眼睛！但鼻子和嘴巴比較像媽媽，耳朵…像媽媽吧…不，還是像爸爸多」…

不論東方或西方的人類文明，生物的某些特徵是代代相傳的概念早就被觀察到，比如說丹鳳眼或雙眼皮、鼻子的高低、耳垂大小、額頭寬窄、個子高矮等等。古老諺語說了：「龍生龍，鳳生鳳，老鼠的兒子會打洞」，其實就反映了最基本的遺傳概念。

小孩各方面大抵會是爸媽的綜合體，要不就是像爸爸多一點，要不就可以找到媽媽具有的特點多一點，不會無緣無故爸媽誰也不像，卻像林志玲或者布萊德彼特…。

孟德爾第一遺傳定律（分離律）說的是，遺傳因子在一般生物細胞中是成對存在的，並一起控制著生物的性狀。當生物要產生生殖細胞時，成對的遺傳因子會發生分離，分別進入不同的生殖細胞中。而很多性狀的遺傳遵守著顯性原則。

小學的自然科學課程就有透過一些外表性狀，簡單地介紹到『顯性與隱性遺傳』。比如說會捲舌的是顯性遺傳、腳趾第一趾比第二趾短的也是顯性遺傳；耳垂與臉頰緊貼的是隱性遺傳、拇指彎曲的性狀也是隱性遺傳的。

如果某一個性狀只由單一對遺傳因子控制的，並真的符合顯性遺傳原則，那麼我們將顯性遺傳因子定義為A，隱性則為

a，那麼每個人在這個性狀的遺傳因子，只會是以下三種情形的其中之一：AA, Aa, aa。帶有AA和Aa遺傳因子的人，性狀表現都是顯性的，帶有aa的則為隱性的。如此一來，正在看這篇文章的妳/你，是否就會聯想到自己的小孩在某些外表性狀上，會是顯性或隱性的了呢？

Q：如果夫妻倆都是顯性，小孩會是？

A：可能全部都是顯性，也可能3/4機會是顯性+1/4機會是隱性。為什麼？

因為夫妻倆的配對方式可能是：

1. AA X AA。則小孩全是AA，全為顯性。
2. AA X Aa。小孩一半是AA（顯性），另一半是Aa（顯性），仍然全是顯性。
3. Aa X Aa。小孩1/4是AA（顯性），2/4是Aa（顯性），1/4是aa（隱性）。

Q：如果夫妻倆都是隱性，小孩會是？

A：全部都是隱性。因為aa X aa，只會出現aa的後代。

外表性狀是顯性或隱性，並不影響生命、健康，比如說會不會捲舌…這似乎只關乎到小學生上自然科學課時，會的小朋友拿出來炫技用的罷了；腳趾第一趾比較長或者比較短，倒是會影響買的鞋子穿了會不會打腳…。但是有些致命的疾病，也符合單基因顯隱性遺傳原則，那麼，父母是怎樣的配對，就可能會影響到生出來的小孩的健康囉。

就以國人帶因率最高的「地中海型貧

血」為例。它是一個單基因隱性遺傳疾病，也就是帶有成對隱性遺傳因子（aa）的人，是重型會發病的人，這樣的人可能早在媽媽懷孕時就胎死腹中，或者生出來後嚴重貧血，需要時常輸血，或者，等待骨髓移植來做治療。帶因的人（Aa）則可能一輩子沒事，或者有不危及生命的輕微貧血症狀。

根據前面的討論，當遇上兩個「健康」的帶因者（Aa）結婚，是有1/4的機會生出重型會發病的寶寶。這就是為什麼在第一次產檢時，我們需要抽血篩檢媽媽是不是地中海型貧血帶因者。一旦懷疑是帶因者，下一步就是請爸爸來抽血篩檢。唯有當父母雙方都確認是帶因者時，才有需要抽羊水直接對寶寶做DNA的檢測，確認寶寶的基因型。

其實我們也鼓勵準新人們接受婚孕前健康檢查，在還沒有懷孕之前，就先查清楚，甚至可以防範於未然。

話到此，遺傳，只講了一半不到…。

然而，人類的基因調控、遺傳與疾病，遠比孟德爾遺傳定律複雜得多。比如說父母們都很關心的身高、智商，還有很常聽到的疾病如糖尿病、高血壓，這些都是由很多個基因遺傳決定的，甚至於後天的飲食、教養、生活作息…等等環境因子，也都具有很大的影響力。

除此之外，還有性聯遺傳、不完全顯性遺傳、粒線體（母系）遺傳，甚至於最新發現的超基因遺傳（epigenetics），還有…突變，都使『遺傳』這碼子事，變得不是單純套套公式、算算數就可以以管窺天的。

所以，小孩的特質，一定跑不掉你們夫妻倆的遺傳，但到底有多像、像誰比較多？

聰明的人類們，還是留一點給上帝發

揮吧～～！

（也別忘了還有後天教養的影響喔～～）



作者簡介

張令瑋醫師

現任

安安婦幼診所副院長

曾任

國立成功大學附設醫院婦產部主任

台灣大學是台灣第一品牌，經過了近百年的經營，這個品牌不輸Louis Vuitton和Christian Dior等名牌，而且，它和這塊土地上的大多數人都有某種的連結。若能善用此一品牌，推出有故事的文創，其有形和無形的價值，將十分可觀。

我們常常對學生強調創意(creativity)和創新(innovation)的重要，若能推出一系列以台大為品牌的文創，且能成功被市場接受，相信是鼓勵學生注重創意和創新最佳的示範！

從這些文創商品的銷售，台灣大學可以獲得售價的一定比例，挹注校務。在台灣經濟不振，財務困窘，大學經費捉襟見肘之際，這筆授權費，應該對大學也不無小補！

之一：「台大的杜鵑花」紀念瓷盤



台大的杜鵑花瓷盤(直徑22cm)

緣起

1994年三月春，下班途中，看到盛開的杜鵑花，忍不住折了一支，帶回家中，

在水瓶，放在書桌前。看着，看着，三十年前，高中畢業沒了美術課之後，就沒

畫過東西的我，竟然拿起鉛筆和一張A4白紙，把案前的杜鵑畫了下來。水瓶不好看，所以憑想像畫了一個陶罐，還在左下角加上一支掉落的花蕊，一方面形成三角構圖，一方面也象徵春殘！

二十年來，雖然累積了更多的繪畫經驗，但再也沒辦法畫出更有味道的杜鵑花！

這張杜鵑花，隔年借給台大醫學院綠野社展出，結果竟然被偷了，至今尚無下落。幸好，我把它用複印機複印起來。複印之後，灰階減少，黑白更分明，似乎更添原畫的韻味。它出現在許多我的網頁和文章，幾乎成了我的招牌。

這幅杜鵑花最新的面貌是成為台大紀念商品的瓷盤，交由台灣大學授權商店，酷鐫工坊，製作及銷售！白色的骨瓷，讓黑白的花朵和葉子更加突出，我特意題了「台大的杜鵑花」，強調它和台灣大學的連結，而朱紅色的印章，打破了顏色的單調，也增添一絲東方美學的感覺。

帝大時代，台大即開始在校園種植杜鵑花，1948年後又積極引進，如今，杜鵑花城已經等同台大。雖然杜鵑花並沒有被明定為臺大的校花，但杜鵑花叢裡的傳說，卻是許多臺大人的記憶和鄉愁。

走在椰林大道上，迎著稍帶寒意的春風，沐浴著如霧的春雨，看著爛漫的杜鵑花海，感覺上不輸在京都街頭觀賞「櫻爛漫」。杜鵑花和櫻花都有「數大」與「色美」的特色。

杜鵑花和櫻花一樣更代表著「春天」的來臨。臺灣雖然不像日本有寒冷的冰雪，臺北的冬天還是又冷又濕。當春天隨著杜鵑花綻放來臨之時，人們總有一份新的期待，新的心情。我想杜鵑花除了

「美」還代表著「新希望」。

大學的卓越，除了教學、研究、社會服務等實質貢獻之外，同樣重要的是世人心目中的形象。塑造這個形象，最好的方法莫過於創造好的story。想來杜鵑花應該就是臺大創造story最好的題材，因為它既美得絢爛，又象徵著春天的來臨。這個杜鵑花瓷盤可掛在牆上，也可擺在櫥櫃裡，而且瓷盤歷久彌新，相信它會成為台大story最好的傳播者！此外，台灣大學可以獲得售價的10%，做為校務之用。在政府財務困窘，大學經費捉襟見肘之際，這筆授權費，也不無小補！

之二：「臺大校園導覽畫冊」



緣起

2007年，我想把李嗣涔校長請我寫給臺大學生的電子信系列編纂成書，以做為通識課的教材。我心想，一封封電子信雖然都是出自內心的人生道場體驗，但全都是白紙黑字，豈不令讀者覺得乏味？不如加上一些圖畫，既能給讀者的視神經較大的衝擊，更可以傳達文字所不能傳遞的絃

外之音；畢竟A picture can tell a thousand words。

既然對象是臺大學生，最直接的畫面可能就是他們天天身處其境的臺大校園了。因此，我決心在2007年間觀察臺大校園內的景緻變化，並加以記錄。記錄的方式不外攝影與繪畫，臺大校園的攝影，多少年來早已汗牛充棟，恐怕只有繪畫才能稍具特色。於是，我決定還是用最原始的工具——2B鉛筆、小朋友使用的八色蠟筆與十二色彩色鉛筆，一方面盡量縮短作畫時間，另一方面則是希望以小朋友童真的線條與顏色來呈現校園風光。一個老大不小的教授拿著寫生本站在校園一角，面對不會說話的樹木花草，埋頭繪畫，時間一久，恐怕有人會認為這傢伙是不是「阿達」一族？後來，我自己發展出來的模式就是用半小時畫下輪廓與色彩，同時用電子相機拍下所畫的目標，回家再根據照片加以細部修飾。不過，原則上還是盡量採用比較單純的景象入畫，以節省作畫時間。告訴你一個小祕密，我的工具還包括「立可白」，我不是用它來修改，而是用來強調白色的物體，例如流蘇花、生態池裡的石頭以及生態池天空的雲彩，因為「立可白」的白色具有光澤，又有立體感。

臺大創校於1928年，2008年正要慶祝80週年。這80年來，世事更迭，校園裡不同時期有不同形式的建築，現代初古典並立，從最古老的台北高等農林學校(小小福)，台北帝國大學時期的古典式建築，二戰後的傅園，近代的總圖書館，生命科學院到剛落成 用的社會科學院大樓，這些建築形式的演變正可以反映出臺大經歷的歷史和滄桑。校園裡一年四季緋寒櫻、杜鵑花、流蘇、鳳凰花、臺灣欒樹……輪流爭豔，生態池更保留了荒野美景。我把

台大的四季景色與校園建築結合，呈現「天時」與「人事」所構築出來的臺大風光。

臺大出版中心的編輯更將這些校園景色串連成一個導覽地圖，您只要按照地圖的指引，走到地圖上的景點，就可以親身體驗畫中的景觀。

沒想到門外漢的我所畫這一系列塗鴉，成為「台大真好玩」一書的插圖，意外的頗受歡迎。這本書目前已經三刷。許多老師跟我提起，這些插圖讓他們重新發現了台大校園。不少老師拿這本書當成贈送訪賓的紀念品，因為能代表台大的紀念品還真難找。

最近，偶遇李書行副校長他又對我提起他很喜歡台大真好玩書中的校園風景，觸發了我把這些校園風景單獨編纂成為台大校園導覽畫冊的念頭，於是著手積極進行。為了讓內容更完整，我重拾畫筆，畫了台大校門，雅頌坊，以及最新落成的社科院大樓。除了，更細緻的地圖之外，還是依建造年份編成timeline，以及四季的代表性景色，以空間軸和時間軸來呈現台大校園風光。為了方便國際遊客，所有文字說明均有中，英，日文三種語言。



身處網路時代，本書處處可見QR code。透過它，讀者可以迅速從網路獲取更多的相關資訊。此外，我們更建置本書專屬網頁，加強和讀者的互動。近來，療癒畫冊風行，本書選擇數張我的校園圖畫，加工處理成療癒畫頁，供讀者自由下載，自己動手著色。你可以多次下載，也可以一次多量下載，讓多人同時動筆。完成後，更可上傳本書專屬網站，和大家分享！

台大校園真的是個大公園更是個大觀園，美景，歷史，建築，生態……，美不勝收。請大家利用這本空前，也許是絕後的

網路導覽畫冊，好好地品味屬於大家的台大校園吧！

銷售廠商：酷鑄工坊

台北捷運站公館站2號出口往銘傳國小方向走，看到全家即為第二活動中心上二樓



作者簡介

謝豐舟教授

現任

國立臺灣大學名譽教授

國立成功大學醫學院婦產部兼任教授

國防醫學院婦產科兼任教授

國立交通大學生物科技學院合聘教授

謝伯潛謝伯津醫學教育基金會董事長

杜鵑花科學人文工作室創意總監

國立臺南第一高級中學世界校友會理事

國立臺灣大學科學教育發展中心諮詢委員

在偶然機會中，發現學妹的小海豹布偶居然與超音波影像下示意的子宮卡通圖很雷同，進而將婦科相關超音波之診斷，藉由「小海豹」以擬人化的方式繪圖，博君一笑。



原文名：Uterus
學名：子宮
暱稱：尤特斯
★健康、快樂有活力



原文名：Multiple mass
學名：多發性肌瘤
暱稱：馬堤坡
★喜歡拳擊運動，卻老是掛彩。



原文名：Adenomyosis
學名：子宮肌腺症
暱稱：阿典弄
★喜歡曬太陽，所以有很多黑斑。



原文名：Myomectomy
學名：肌瘤切除術
暱稱：麥托密
★和馬堤坡一樣喜歡拳擊，卻因為受傷太多不打了，而留下傷痕。



原文名：Polyp
學名：息肉
暱稱：波利
★嘴裡老是含著一顆糖果。



原文名：Cx ca
學名：子宮頸癌
暱稱：收回扣
★喜歡去沙灘玩沙，品行不優，所以人緣不佳。



原文名：Intramural
學名：壁內肌瘤
暱稱：印刷師
★身上喜歡掛著不同的包包。



原文名：Endometrioma
學名：子宮內膜瘤
暱稱：巧克力
★隨身帶著一包巧克力。



原文名：Subserous
學名：漿膜下肌瘤
暱稱：沙西獵斯
★是米老鼠的粉絲。



原文名：Hydrosalpinx
學名：輸卵管水腫
暱稱：海佐沙賓
★很喜歡帶著游泳臂圈到處跑。



原文名：C/S scar
學名：剖腹產子宮內疤痕
暱稱：西耶斯思卡
★肚子邊有個光榮的刀疤。



原文名：Double uterus
學名：雙子宮
暱稱：塔寶姐妹花
★跟尤特斯長得很像的雙胞胎姐妹。

2015年婦產科超音波年會會議心得

蔡佩穎醫師



經過長程飛行花了將近一整天的時間，終於來到時差12小時的加拿大蒙特婁 (Montreal, Canada) 為了參加婦產科超音波的年度盛會 - 國際婦產科超音波學會 (ISUOG) 的年會 (25th World Congress on Ultrasound in Obstetrics and Gynecology)。

因為提早一天到了蒙特婁，在大會之前參加了當地的旅行團到有名的魁北克市走走。這裡是有名的世界文化遺產之一，走在魁北克的感覺其實很像在歐洲，人們說著法語，在舊城區裡有十八世紀的石板路階梯，有各色的尖頂小屋，芳堤那城堡飯店，凱旋教堂，古炮臺，廣場銅像，戰場公園，古城牆，小香普蘭街等。我們到的時候剛好是加拿大的感恩節假期，加上即將到來的萬聖節，街上的有好多布置可愛南瓜的造景。而遠方風景有著紅橙黃綠各色葉子，景色十分迷人。雖然司機導遊說下週才是最美的紅葉，但對來自南方的我們來說，這樣的美景就夠令人讚嘆了。有點美中不足的是剛好遇到了下雨天，溫度驟降到2度，真的是非常冷。



今年適逢25周年的大會，在蒙特婁的市中心大型會展中心舉辦除了原有的精彩豐富內容外，還新增了許多實用的課程實際的操作，與大師對談，及針對特定題目的小組討論，甚至還有慶祝晚會。有機會看到許多以前在書上或雜誌上看到的教授活生生地出現眼前都覺得很印象深刻。

今年的大會有五個主要的主題貫穿整個大會，每個主題都有好幾場活動，包括專家專題演講、口頭發表討論等。這五個主題分別是胎兒生長、胎兒心臟、產前診斷及篩檢、胎兒腦部影像異常及癌症。因為在有限的時間裡得呈現豐富的節目，在每一時段都會有四到六個節目同時進行著。雖然有時候會有同時有興趣的課題討論，但也無法分身只能擇一參加，難免會發生有點難以抉擇的遺憾。還好每個節目都有錄影，可以供會員日後做線上學習之用。每天議程的開始都是早上七點半，由大師們的演講揭開序幕。也許是剛好遇到加拿大的感恩節假期沒有通勤人潮，也許是時間偏早，每天早上搭乘地鐵常會發現整車的人都像約好的一樣在同一站下車一起走進會場。展示中心不能免俗地的有許多的廠商參與，除了常見的超音波大廠，婦產科醫療儀器介紹，還有這些年和產前檢查有關的場合不會缺席的基因檢測廠商。

在今年聽到的課題中特別有趣、值得分享的其中一個就是從關於腦部解剖構造到臨床應用的觀點來對胎兒腦部異常的諮詢 (Counselling for brain abnormalities:

anatomy to clinical application)。講者是各領域世界級的專家，臨床的專業無庸置疑，也展示出的超音波影像清晰漂亮更驚嘆。講者們用非常生動活潑的演講，把實用但或許難記憶的資料，用明瞭的身體語言及幽默的語句讓人深深記牢。對臨床知識有所進展更了解，也更深刻。這部分的一個演講者是來自加拿大的Radiologist Dr. D. Pugash，她從腦部發育開始談起，配合胚胎的各個時期發育神經學的發展、神經元的遷移，告訴大家整體的脈絡發展，再導入影像的資料含超音波及核磁共振。第二位講者是來自以色列的Dr. Malinger，他主要介紹一些胼胝體及腦部中線發育，教授的演講實在非常生動有趣，很快地就令人進入狀況，真的一場受益良多的演講。在內容部分Dr. Malinger介紹了大家熟悉的胼胝體發育不全（Agenesis of corpus callosum, ACC）無論是完全或部分胼胝體發育不全（complete or partial ACC）的影像都清楚的呈現，還對胼胝體的型態仔細的介紹，包括太厚或太薄的胼胝體問題，還有胼胝體停止發育的個案。當然這些看似異常的影像並不一定真正代表胎兒會有異常，有可能是家族傾向的變異或甚至是像愛因斯坦一般較厚的胼胝體。最後Dr. Malinger還整理了簡單易懂的總結重點整理讓人清楚一目了然整個演講的重點。第三位講者是來自義大利的Dr. G. Pilu，他主要演講重點是在後腦窩的影像（Imaging the posterior fossa），提到了許多關於小腦部分的問題，詳細的和大家分析了什麼是真正異常的問題及什麼原因可能會造成神經發展上的異常。另外那一些異常的影像其實算是變異，有可能會自行吸收或消失不致於造成長遠的影響。最後一個部分更是精彩的收尾，由四位教授合力完成。

從個案出發，由Dr. Pugash及Dr. Toi扮演有胎兒腦部異常的夫妻來接受諮詢，而Dr. Malinger則擔任諮詢專家。就常見的諮詢內容給予通盤的建議，最後分享這個實際案例後來的發展。這樣的內容很清楚的傳達了諮詢胎兒腦部異常的核心重點，更是令人印象深刻。

另外特別記憶深刻的節目還有在大師的演講部分，曾任主編的法國教授Dr. Y. Ville講述的主題是關於複雜雙胞胎的處置。及來自美國的Dr. G. DeVore演講超音波在第二孕期偵測胎兒異常的部分，內容中主要的講述內容多為心臟部分，Dr. DeVore提供了簡易好記的方式讓人記住因不同胎位而產生的複雜心臟血管構造。今年大會中還有以不同語言的專家提供不同語言的演講來介紹ISUOG guideline，包括中文、英文、法文、西班牙文介紹。除了上述提到的幾個大主題外，其他還有包括多胞胎、先天性感染、習慣性流產、婦女泌尿等大家感興趣的主題都多有介紹。整體來說，不管是節目安排的豐富性、流暢度、場地的安排、人員的配置、軟硬體的配合，都讓人感覺十分用心並且讓不同程度的與會者都能收穫豐盛。

因為大會的會議中心位置就在蒙特婁的舊城區，在開會的空檔到幾分鐘路程外的著名景點參觀也十分方便，其中最著名的應該就是有300年歷史的聖母大教堂了，除了富麗堂皇的建築、彩繪玻璃外，同時也因是歌手席琳狄翁結婚的教堂而舉世聞名。





另外住宿飯店附近就是蒙特婁的皇家山公園，在這裡可以呼吸新鮮空氣、散散步、眺望整個蒙特婁全景。在散步時經過的McGrill大學是加拿大新總理的母校呢。



不能不提的就是蒙特婁的食物了，大會在網站上介紹了些餐廳，我們選擇其中的幾家嘗試看看，無論在口味、服務、價格各方面都讓人非常滿意。再來就是網路

上推薦的食物，有蒙特婁知名的培果，燻肉店，還有炸薯條。其中的Poutines是炸薯條上淋上肉汁、起司、各人喜好的各式配料，熱騰騰的口味是真的不錯，但超高的熱量真的讓人不得不認同網友所說這真是種邪惡的食物。



作者簡介

蔡佩穎醫師

現任

國立成功大學附設醫院婦產部主治醫師

十一月底微涼的清晨，從臺南驅車前往位於南投的風景名勝之地－日月潭。一早的國道上，少了庸擾的車陣，在朝陽透出的晨曦伴隨下一路北上，時鐘上的指針剛過八點半的直角，就抵達了第一個目的地－日月老茶廠。

由於時間還太早，因此只有我們一組遊客，迎接我們的是兩隻活潑的黑狗，看我們走向前，就像主人家似的，一路帶著我們往茶廠的方向走去。往茶廠的小徑上，除了茶樹外，還有幾棵正盛開的櫻花樹，茶樹的深綠色、櫻花的桃紅色和湛藍的天空，美得讓人屏息。



穿著薄七分袖走在這裡感到有些沁涼，幸好販賣處有煮好的兩壺熱茶正等著上門的旅人，分別是台茶8號（嚴選阿薩姆紅茶）與四季烏龍，兩壺茶的顏色雖一濃一淡，但都飄著淡淡的迷人香氣，嚐起來順口好喝。牆上擺著各種茶葉罐，依罐子顏色不同分為數種茶飲，最後挑選了阿薩姆紅茶及紅玉紅茶各一作為禮品。

在賣店晃了晃之後，往樓上走為參觀路線。一到二樓映入眼簾的是數幅攝影作品，延著參觀路線繼續走，就能看到製茶過程的簡介及好幾排的萎凋槽，屋內的其中一個角落擺放著一個舊櫃子，裡面擺滿了好久以前的茶葉包裝樣式，但因未妥善保存皆有損壞的情形，著實可惜。

簡單的參觀完日月老茶廠，呼吸了難得的清新空氣後，離去前在茶廠建築外捕捉了些許其雖歷史悠久，但仍巍然屹立於此的影像。





接著驅車前往所在位置較高的玄光寺，巧合的是這天剛好有日月潭的環湖馬拉松比賽，看選手們堅持不放棄的精神，讓人深感佩服。玄光寺停車位不多，但遊客卻不少，人潮即是錢潮，因此也聚集了些賣水果的攤販。從玄光寺的樓梯往下走有一家「金盆阿嬤的香菇茶葉蛋」，牆上還特別用簡體字寫著「茶雞蛋」，我想這是為了迎合從不間斷的、講著一口字正腔圓國語的陸客吧！一顆13元的茶葉蛋跟一般在平地買的相比，價錢雖偏高了些，但蛋黃吃起來不會太乾，且有淡淡的香菇氣味，還算不錯。別小看這顆茶葉蛋，這可是我今天的第一餐呢！難怪吃起來特別好吃～往茶葉蛋店鋪後方走，可以遠眺日月潭，這天天空很藍，再加上耀眼陽光的輔助，照片怎麼拍怎麼美！



飢腸轆轆實在讓人無法再忍受，且我們預約的午餐店家離玄光寺有一趟不短的路程，於是便啟程前往能祭祭五臟廟之處——阿成的家。午餐時段12點才開始，但一到熱情的阿成老闆家，就先看到阿成老闆的麵包師傅兒子剛窯烤出爐的各式麵包。還帶著些許熱度的窯烤麵包，外皮又香又酥脆，內餡的麵包本體卻Q彈有嚼勁，要不是得在胃裡預留空間裝午餐，真的會忍不住一口接一口！



阿成的家其實是一間普通的民宅，大概是阿成老闆喜歡人群與結交朋友，所以才在退休後開始發展他事業的「第二春」。用餐前，阿成老闆會一一介紹客人，讓彼此認識，因為他覺得大家有機會能相聚吃飯是種緣分。而用餐方式採自助，有先在廚房煮好的餐點，如：炸豆腐、土豆豬腳、炒高麗菜、炒過貓、薑片雞湯、肉羹湯…；也有現煮的，現煮的有兩種，由阿成老闆親自燙麵的牛肉麵及由阿成老闆高齡八十幾歲的媽媽現煎的蘿蔔糕！阿成老闆一直說這都不是端得上檯面的高級菜，但在我吃來，不只吃到食物最自然的風味，也嚐到濃濃的人情味。離去前當然帶了不少剛出爐的麵包上車。



吃飽喝足後，前往最後一個景點－伊達邵碼頭。一到伊達邵碼頭，馬路邊就出現許多招攬「買船票送免費停車」的攔車大姐，因無搭船遊潭的打算，所以在尋找停車位方面就得下較多工夫。

沿著最車水馬龍的街道走，兩旁販售著各式小吃，舉凡小米麻糬、小米酒、茶葉等，當然還有當地最富盛名的阿薩姆紅茶。街道的盡頭便是碼頭了，放眼望去都是遊客，不論是純粹欣賞潭邊風光的，或是等著搭船遊潭的。木棧道旁設有一小段樓梯，讓遊客能走下沙灘到潭水邊，日月潭之大，讓岸邊的潭水如海浪般，一波一波的打上岸，頗能撫慰人心。



山路蜿蜒雖讓人感到長途搭車的舟車勞頓，但在綺麗風景的視覺享受下，倒是洗淨了不少在都市生活中疲累的心靈呢！推薦大家可以在秋高氣爽的微涼時節到日月潭走走～



作者簡介

楊孟璇助理

現任

國立成功大學附設醫院婦產部辦公室助理

書道系列-李白三詩

(廬山謠寄盧侍御虛舟、夢遊天姥吟留別、宣州謝朓樓餞別校書叔雲)

張峰銘醫師

散文雜記之六

之一：廬山謠寄盧侍御虛舟

我本楚狂人，狂歌笑孔丘。
手持綠玉杖，朝別黃鶴樓。
五嶽尋仙不辭遠，一生好入名山遊。
廬山秀出南斗傍，屏風九疊雲錦張。
影落明湖青黛光，金闕前開二峰長。
銀河倒挂三石梁，香爐瀑布遙相望。
迴崖沓障凌蒼蒼。

翠影紅霞映朝日，鳥飛不到吳天長。
登高壯觀天地間，大江茫茫去不還。
黃雲萬里動風色，白波九道流雪山。
好為廬山謠，興因廬山發。
閒窺石鏡清我心，謝公行處蒼苔沒。
早服還丹無世情，琴心三疊道初成。
遙見仙人彩雲裡，手把芙蓉朝玉京。
先期汗漫九垓上，願接盧敖遊太清。

廬山謠寄盧侍御虛舟
李白

我本楚狂人，狂歌笑孔丘。
手持綠玉杖，朝別黃鶴樓。
五嶽尋仙不辭遠，一生好入名山遊。
廬山秀出南斗傍，屏風九疊雲錦張，
影落明湖青黛光。
金闕前開二峰長，銀河倒挂三石梁。
香爐瀑布遙相望，迴崖沓障凌蒼蒼。

翠影紅霞映朝日，鳥飛不到吳天長。
登高壯觀天地間，大江茫茫去不還。
黃雲萬里動風色，白波九道流雪山。
好為廬山謠，興因廬山發。
閒窺石鏡清我心，謝公行處蒼苔沒。
早服還丹無世情，琴心三疊道初成。
遙見

仙人彩雲裡，手把芙蓉朝玉京。
先期汗漫九垓上，願接盧敖遊太清。

之二：夢遊天姥吟留別

日月照耀金銀台，霓為衣兮風為馬。
雲之君兮紛紛而來下，虎鼓瑟兮鸞
回車。仙之人兮列如麻，忽魂悸以魄動，
恍驚起而長嗟。惟覺時之枕席，失向來之煙霞。
世間行樂亦如此，古來萬事東流水。
別君去兮何時還，且放白鹿青崖間。
須行即騎訪名山。

海客談瀛洲，煙濤微茫信難求。
越人語天姥，雲霓明滅或可睹。
天姥連天向天橫，勢拔五岳掩赤城。
天台四萬八千丈，對此欲倒東南傾。
我欲因之夢吳越，一夜飛渡鏡湖月。
湖月照我影，送我至剡溪。
謝公宿處今尚在，綠水蕩漾清猿啼。

安能摧眉折腰事權貴，
使我不得開心顏。

夢遊天姥吟留別

李白

腳著謝公屐，身登青雲梯。半壁見海日，空中聞天雞。
千岩萬壑路不見，迷花倚石忽已暝。熊咆龍吟殷岩泉，慄深林兮驚層巔。
雲青兮兮欲雨，水澹兮兮生煙。列缺躡虹霓，五岳崩摧，洞天之石扉訇然中開。
青冥浩蕩不見底，

之三：宣州謝朓樓餞別校書叔雲

海客談瀛洲，煙濤微茫信難求。
越人語天姥，雲霓明滅或可睹。
天姥連天向天橫，勢拔五嶽掩赤城。
天台四萬八千丈，對此欲倒東南傾。
我欲因之夢吳越，一夜飛渡鏡湖月。
湖月照我影，送我至剡溪。
謝公宿處今尚在，綠水蕩漾清猿啼。


腳著謝公屐，身登青雲梯。
半壁見海日，空中聞天雞。
千巖萬壑路不定，迷花倚石忽已暝。
熊咆龍吟殷岩泉，慄深林兮驚層巔。
雲青青兮欲雨，水澹澹兮生煙。
列缺霹靂，丘巒崩摧。
洞天石扉，訇然中開。
青冥浩蕩不見底，

日月照耀金銀台。
霓為衣兮風為馬，雲之君兮紛紛而來下。
虎鼓瑟兮鸞回車，仙之人兮列如麻。
忽魂悸以魄動，恍驚起而長嗟。
惟覺時之枕席，失向來之煙霞。
世間行樂亦如此，古來萬事東流水。
別君去矣何時還？
且放白鹿青崖間，須行即騎訪名山。

安能摧眉折腰事權貴，使我不得開心顏。

棄我去者，昨日之日不可留。
亂我心者，今日之日多煩憂。
長風萬里送秋雁，對此可以酣高樓。
蓬萊文章建安骨，中間小謝又清發。
俱懷逸興壯思飛，欲上青天覽日月。
抽刀斷水水更流，舉杯消愁愁更愁。

人生在世不稱意，明朝散髮弄扁舟。
宣州謝朓樓餞別校書叔雲
李白



棄我去者，昨日之日不可留。
亂我心者，今日之日多煩憂。
長風萬里送秋雁，對此可以酣高樓。
蓬萊文章建安骨，中間小謝又清發。
俱懷逸興壯思飛，欲上青天覽明月。
抽刀斷水水更流，舉杯消愁愁更愁。

人生在世不稱意，明朝散髮弄扁舟。

李白（701AD－762AD）

舊唐書·李白傳

李白（701AD－762AD），字太白，山東人。少有逸才，志氣宏放，飄然有超世之心。父為任城尉，因家焉。少與魯中諸生孔巢父、韓沔、裴政、張叔明、陶沔等隱於徂徠山，酣歌縱酒，時號「竹溪六逸」。

天寶初，客遊會稽，與道士吳筠隱於剡中。既而玄宗詔筠赴京師，吳筠薦之於朝，遣使召之，與吳筠俱待詔翰林。李白既嗜酒，日與飲徒醉於酒肆。玄宗度曲，欲造樂府新詞，亟召李白，李白已臥於酒肆矣。召入，以水灑面，即令秉筆，頃之成十餘章，帝頗嘉之。嘗沉醉殿上，引足令高力士脫靴，由是斥去。乃浪跡江湖，終日沈飲。時侍御史崔宗之謫官金陵，與李白詩酒唱和。嘗月夜乘舟，自采石達金陵。李白衣宮錦袍，於舟中顧瞻笑傲，旁若無人。

初，賀知章見李白，賞之曰：「此天上謫仙人也」！祿山之亂，玄宗幸蜀，在途以永王李璘為江淮兵馬都督、揚州節度大使。李白在宣州謁見，遂闢從事。永王謀亂，兵敗。李白坐，長流夜郎。後遇赦，得還，竟以飲酒過度，醉死於宣城。有文集二十卷行於時。

舊唐書·李白傳－譯文

李白（701AD－762AD），字太白，嶺山以東人士。年輕時才幹超群，志向宏大，有超越塵世心願。李白父親作任城縣尉，於是就把家安頓在任城。李白年輕時同魯中孔巢父、韓沔、裴政、張叔明、陶沔等文士隱居在徂徠山，盡情地吟詩飲酒，當時被稱為「竹溪六逸」。

天寶初年（742AD），李白到了會稽，同吳筠隱居到剡中。吳筠被徵召到朝廷，就把李白推薦給朝廷，與吳筠一起任翰林。李白酷愛飲酒，每天都在酒店喝得大醉。玄宗作曲，想要樂府新詞，急召李白，李白卻已經醉臥在酒店。玄宗把李白召入宮，用冷水澆他的臉，馬上命令寫詩，不一會兒，李白就寫成十餘首，玄宗皇帝非常嘉許他。李白曾經大醉在金殿上，伸出腳來命令高力士給他脫靴子，因此被玄宗斥責離開長安。於是，李白浪跡江湖，一天到晚沉浸在酒中。當時侍御史崔宗之被貶官到金陵，與李白吟詩飲酒互相酬答。李白曾經在月夜乘船，從采石磯直達金陵，他身穿宮中錦袍，在船裡顧盼自雄，談笑自如，好像身邊沒有別人似的。

當初賀知章見到李白，讚賞地稱他：「這是天上貶人間的仙人啊」！安祿山作亂，玄宗駕臨西蜀，在途中讓永王李璘當了江淮兵馬都督、揚州節度大使，李白在宣州拜見永王李璘，於是李璘被召為從事。永王李璘陰謀作亂，兵馬被擊敗，李白連坐被遠放夜郎。後來遇上大赦才得以放還，最後因飲酒過量，死在宣城。有文集二十卷，在當時流傳。

結論

李白三詩猶如人生三思，求官不順命中注定，轉向名山訪勝。名山訪勝固然不

錯，夢遊天姥更為神奇壯觀。莊周夢蝶，蝶夢莊周，如夢似幻，似曾相識，人生之樂，夢境亦可實現，而且虛擬實境，更為波瀾壯闊。高鐵廣告Be there，鼓勵大家親歷其境。往往趁興而去，敗興而歸，不如不去。府城山人嘗遊天下名岳，玉龍雪山，賀蘭山，馬特洪峰，少女峰，鐵力士山，數千公尺，履險如夷，不以為懼。偏偏攀登福建武夷山，高度僅數百公尺，居然意外中暑，命在旦夕，幸好上帝憐憫，倖免於難。感謝主，讚美主，從此夢遊群山，樂不可支！今讀李白夢遊天姥，心有戚戚焉。



作者簡介

張峰銘醫師

筆名府城山人

美國耶魯大學博士

現任

張教授胎兒醫學中心主任

曾任

國立成功大學醫學院婦產部兼任教授

1988-2013年 國立成功大學附設醫院婦產部服務

緣起

接到同馨會的邀稿，心中思索著要寫甚麼文章。心想每次都是撰寫學術性質的文章，這次要來點不一樣的，走「親民路線」，和大家分享生活中的點滴。由於今年三個兒子都在台北，因此決定和小孩們全家團聚參加溫德德國啤酒節，就將當天的歡樂與大家分享。

德國啤酒節的由來

說到啤酒，大家直覺就想到德國的慕尼黑。在此地每年會舉辦盛大的啤酒節慶典。啤酒節的德文為「Oktoberfest」，乃「十月慶典」之意，是德國極具歷史意義的傳統節慶，源自西元 1810 年，德國巴伐利亞地區的皇儲路易王子與特蕾莎公主舉行皇室婚禮，舉辦了一場盛大節慶並同時以啤酒及點心來宴請人民！全國百姓無不歡欣鼓舞，日以繼夜飲酒作樂，載歌載舞盡情慶祝。自此之後，當地人便習慣在每年的這個時候展開慶祝，原先是私人籌辦，後來因為太過興盛，終於由官方接手主辦；在 1880 年開始有電力供應時，草坪上就有 400 多個酒攤與貨攤的規模，到了晚上，遠遠地就能看到一座座帳棚閃耀地矗立在燈火中。慕尼黑是德國南部巴伐利亞州的文化中心兼首府，人口 125 萬，是德國的第 3 大城市。這裡人文薈萃，在保守的德國南部，算是自由主義氣氛比較濃厚的都市。慕尼黑啤酒節完整地保留了巴伐利亞的民間風俗，包括傳統的民族音樂和民族服飾、當地的特色食品、最大可容納萬人的啤酒大棚、巴伐利亞人的熱情好客等等，共同烘托出一個讓人釋放熱情

的磁場。在啤酒節現場，傳統的巴伐利亞民族服裝格外惹眼，有穿著艷麗的緊胸繡花衣裙姑娘，也有一身傳統背帶短褲裝束的男人。一個個身材矯健、熱情奔放的巴伐利亞啤酒女郎穿梭在人群中，把一杯杯盪漾著白色泡沫的鮮啤酒端到了人們面前。人們坐在傳統的長板凳上及長木桌前，享受著德國啤酒、當地特色的烤豬腿和麵包圈。啤酒棚中央的舞臺上，樂隊演奏的民歌和流行音樂，處處透出傳統氣息。

溫德德式烘焙餐館

溫德，Wendel，取自德國烘焙世家第三代麥可·溫德的家族姓，1996年，當時麥可26歲，被台灣華膳空廚延攬成為烘焙點心主廚，他看準台灣的市場，於1999年於中山北路六段161號開立第一家德國烘焙坊，建立口碑之後，於2004年遷至現址（德行西路5號）成立溫德德式烘焙餐館，每天提供道地的德式糕點麵包，德式料理，更特別的是與德國同步舉辦德國啤酒節，讓國人不用出國，在台灣也可以感受慕尼黑德國啤酒節的歡樂氣氛。每年10月會有為期兩周的活動，每天都有300-400人參加此盛會，樂團及團員都是從德國聘請來的，當天服務生也身穿巴伐利亞傳統服裝，在德國大叔的帶動下，歡樂氣氛讓人彷彿置身德國，由於大學同學戴芳瑜醫師理財有道，除了經營耳鼻喉科診所之外，也是溫德德式烘焙餐館的股東之一。因此，可以輕鬆地就能訂到很好的位置。

溫德德國啤酒節現場

晚上6:00不到，就有人潮陸續往溫德德國啤酒節的會場前進。



溫德德國啤酒節的會場外觀

進到會場內，五彩繽紛的彩帶、舞台及2015年Logo映入眼簾，烤箱展示著讓人垂涎欲滴的烤雞與德國豬腳，一桶桶德國啤酒與佳餚彷彿訴說著今晚將會是開懷暢飲、大快朵頤的歡樂時光。



2015年溫德德國啤酒節的Logo



會場之一—舞台



烤雞與德國豬腳



桶裝德國啤酒



美食佳餚

整個會場的靈魂人物就是來自德國的大叔，他善於帶動氣氛、與台下來賓互動，不僅把每個人潛藏的歡樂細胞誘導出來，甚至也跟著現場氣氛活躍起來，大家都玩得非常開心。他還有個獨門絕活就是一吹獨特長喇叭，沒有特殊訓練是無法吹出聲音的，更別提說要吹出一首樂曲了。此行也邀請來自加拿大的心臟科參訪

醫師（到彰濱秀傳醫院短期參訪），他夫人是德國裔加拿大人，驚豔在台灣竟然有如此特別的活動，與德國啤酒節相比，可說是原汁原味。



導生謝芸臻被逗得嬌羞不已



孩子們High翻天



德國大叔的絕活



與加拿大參訪心臟科學者夫婦合影

此次也邀請曾在成大擔任住院醫師，後來轉戰台北馬偕醫院的王矜醫師，知道她適應得不錯讓身為導師的我非常開心。當然，可以和我最愛的家人歡聚一起是最幸福快樂的，讓他們在課業壓力之餘可以體驗異國風情。



與王矜醫師合影

結語

就在美酒、佳餚、音樂、歡笑及家人團聚中愉快的結束了這趟德國啤酒節體驗，不管你與周遭的人是否認識，在那樣的環境與氣氛下，每個人都能盡情歡樂。

你是否也心動了呢？如果你也有興趣，請聯絡我，我們明年一起揪團參加！



小虎隊(中間三位)與爸媽合影



作者簡介

作者簡介

鄭雅敏醫師

現任

國立成功大學附設醫院婦產部主治醫師

國立成功大學醫學院婦產部副教授

曾任

日本東京國立癌症中心研究員

日本川崎市立川崎病院子宮鏡研究員

臺灣婦癌醫學會專科醫師



大口喝酒，大口吃肉（三）——漫談府城燒肉

蔡幸芬醫師

繼上篇介紹老乾杯及肋這兩家燒肉名店後，接著介紹近來以和牛套餐及進口名牌豬引領風騷的兩家燒肉餐廳。

首先是與成大醫院有地緣關係的貴一郎燒肉屋。低調但饒富設計感的店招與鄰近的商家形成強烈對比，以石板及碎石鋪成的引道頗具日式風情，夜晚加上燈光陪襯更別有氣氛。



除了自豪的高品質肉類外，店家還主打健康無毒的有機蔬菜及各式美味酒品，讓老饕們既滿足口腹之慾又能兼顧健康。

燒得熾熱的備長炭，僅是那火光與炭燒的馨香便已引人食慾。



主角燒肉的部分，除了知名的進口豬肉還有店家自豪的和牛組合。貴一郎最大的賣點即是推出和牛盛合——最多可一次品嚐到八個不同部位的肉質。

單點的嫩肩肉，分布細緻均勻的油花十分誘人。



店家推薦適合小朋友吃的肉品，菲力原本就以軟嫩著名，但因肉質偏瘦也就較缺乏油脂的香氣。



近來在台灣聲名大噪的伊比利豬恰好在當日售罄，因此點了另一款進口豬肉－曼加利扎長毛豬，濃郁鮮美的油脂滋味令人驚豔，匈牙利國寶豬之名實非浪得虛名。



壯觀的和牛盛合(八品)－細緻漂亮的油花引人注目，肉質表現也在水準之上，但價格並不親民，舊屋改造的空間也稍嫌侷促，以標榜慢食享受的餐廳來說，用餐環境不夠舒適有點可惜。



台南知名的老字號西餐廳近年也開始涉足精品燒肉的經營，地點就在已獨領風騷多年的碳佐麻里附近，競爭意味濃厚。



入座即奉上美味小菜及冰涼順口的麥茶，再加上一壺熱騰騰的洋蔥雞骨高湯，誠意十足。此外老闆也將西餐廳的一些特色融入燒肉店中，包括佐餐的岩鹽及新鮮山葵都以現磨的桌邊服務模式呈現，附餐甚至有燉飯可供選擇，和台南現有的燒肉名店們做出區隔，小朋友用餐的座位餐具等也都有主動注意提供，服務算是用心仔細。



店內以澳洲和牛做號召，開店之初甚至還有每日特選和牛及安格斯牛肉，可以原價6折優惠的價格品嚐十分吸引人。雖然現在已無這些特惠選擇，但以單人份和牛套餐一千五百台幣不到的價格可以吃到四個不同部位的肉品，且份量毫不吝嗇，附餐的味道品質都在水準之上，算是價格相對合理實惠的店家，也是近期自家回鍋率最高的愛店之一。



套餐附的明蝦約手掌大，燒烤蔬菜種類不少，擺盤也很美觀。



每日限量單點的厚切牛舌(後段)－牛舌原就是較為Q彈的部位，厚切處理更有嚼勁，搭配鹽蔥十分美味。



海鮮組合有干貝、鮪魚肚及龍膽石斑鰭邊肉，其中特別推薦龍膽石斑，富膠質的魚皮燒烤後口感更佳，魚肉細緻，值得品嚐。




單點的曼加利扎長毛豬，薄切肉片燒烤後油脂香氣四溢不膩口，美味度不遜於肉排，不愧為國寶豬。



附餐的燉飯有兩種選擇，其一便是這道奶油干貝燉飯搭配蒜頭醬汁（泡泡部分），不只分量十足，味道也毫不馬虎，整個套餐吃下來讓人大為滿足，十分推薦！



以上店家介紹給大家囉！



作者簡介

蔡幸芬醫師

現任

國立成功大學附設醫院婦產部主治醫師

104.09~104.12 兼任醫師回院授課

圖/吳宛珊、劉宛靈
文/楊孟璇



許朝欽醫師分享所學予莘莘學子



104.09.07許朝欽醫師



專注教學的許朝欽醫師



104. 10. 26許朝欽醫師



婦產部R2梁玉惠醫師分享



內科部R3陳建維醫師分享



重症加護科主治醫師謝志成醫師回饋



胸腔內科主治醫師李政宏醫師回饋



婦產部主治醫師黃于芳醫師回饋



急診主治醫師紀志賢醫師回饋

104.10.05 婦產部迎新送舊餐會

圖/吳宛珊、劉宛靈
文/楊孟璇



吳孟興主任、李宗晉醫師與康琳醫師合照



康琳醫師與婦產部新血輪-余沛修醫師、黃蘭茵醫師及吳珮瑩醫師

活動照片之三



青春洋溢的護理師



辛苦的細胞遺傳組同仁



第一線產房及病房服務的護理師



新加入婦產部大家庭的病房護理師



吳孟興主任、蘇美慈醫師及郭保麟醫師和細胞遺傳組同仁合影



送舊-莊易純護理長



迎新-婦產部護理師黃鈴雅



迎新-主治醫師吳珮瑩醫師



迎新-住院醫師李宗晉醫師



迎新-住院醫師余沛修醫師與黃蘭茵醫師



迎新-超音波室何玲儀技術員與賴慶玲技術員



迎新-產房黃靖雅護理師與李佩珊書記



送舊-產房陳琦斐護理師



送舊-鄭安蕾專科護理師



林立展醫師、陳柏帆醫師及科部助理吳宛珊



餐後與會人員大合照



羽球混雙-張烱心醫師



羽球男雙-周振陽醫師



桌球混雙-許惠果醫檢師



場邊龐大的加油團



桌球聯隊合影



PGEGQ聯隊合照



黃于芳醫師與家人們合影



許沛揚醫師與家人們合影



陳達生醫師與妻子



4A病房的護理師



總是笑臉迎人的蘇美慈醫師



婦產部辛苦的同仁們與家人



婦產部辛苦的同仁們與家人



科辦助理、產房護理長及與吳孟興主任三千金



活力四射的住院醫師與護理師



婦產部望年會以住院醫師的表演揭開序幕



表揚績優護理人員，感謝她們為婦產部的付出



表揚教學卓越的主治醫師



用熱舞炒熱現場氣氛的Intern醫師



樂團與蘇美慈醫師大女兒互動表演



吳孟興主任致詞



認真摸彩的吳孟興主任



產房護理師與余沛修醫師表演




由鄭雅敏醫師領軍的專業舞蹈表演



在醫師背後協助許多的研究助理



辛苦的門診護理人員



周振陽醫師與吳孟興主任



吳孟興主任與外賓合影



林錫宏醫師抽出的大獎由鄭雅敏醫師獲得



成大醫院楊俊佑院長到場幫忙抽大獎



楊俊佑院長與中大獎的超音波室侯欣邑技術員



主任獎得主-產房顏孟瑜護理師



105年婦產部望年會大成功！



104.10.17沈華詩護理師弄璋之喜

圖/吳宛珊、劉宛靈
文/楊孟璇



沈華詩護理師與吳孟興主任、莊淑櫻護理長及科部助理吳宛珊、劉宛靈合影



甫呱呱墜地的小男孩正睡得香甜



105.01.11林立展醫師弄瓦之喜

圖/吳宛珊、劉宛靈
文/楊孟璇



林立展醫師喜獲千金



與吳孟興主任、余沛修醫師及醫事人員合影

時序來到了冬季，眾人在跨年倒數中送走舊的一年，在煙火絢爛下迎來新的一年。同聲會刊發行至今已邁入第十七期，新年新氣象，期許在新的一年裡除了成大婦產部部務能順利進行外，同聲會刊也能持續受讀者的喜愛，甚至希望能讓更多人讀到同聲會刊。

本期會刊內容有：許耿福醫師的與德英生計公司共同研發的植物新藥－SR-T100®凝膠分享一文，可看出此種新藥對外陰之尖疣治療效果良好，且副作用亦低於目前臨床上的用藥，可說是此症患者的福音！黃于芳醫師與鄭雅敏醫師在達文西手術上的用心是有目共睹的，上一期鄭雅敏醫師分享過達文西手術相關的新境界文章後，本次則由黃于芳醫師與大家分享，不僅讓人看見科技進步為人類帶來的福音，也看見醫師們對於新技術的用心。張令瑋醫師雖為每期的「固定班底」，但每次文章的內容皆不盡相同，與讀者們分享各方面的心得、知識等；這一期探討的主題為「遺傳」，遺傳這門學問看似博大精深、艱澀難懂，但仍有其淺顯、有趣之處，這篇文章讓對遺傳課題有興趣，卻對其望之卻步的民眾而言，不失為一篇入門小品。謝豐舟教授雖遠在臺大服務，但卻仍義不容辭地於接到邀稿信後，馬上提供了一篇作品給同聲會；內容介紹了些許臺大的文創商品，不曉得讀者是否有發現，那精緻的杜鵑花紀念瓷盤上的畫作是出自於謝教授之手？謝教授「無師自通」的筆觸，更顯得率直，真令人感到欽佩！接著一篇由Double U繪製的「尤特斯之Sona族夥伴」，以可愛的海豹形象提供讀者淺顯易懂的婦產部超音波子宮判讀，畫風生動有趣，看來婦產部裡真是人才濟濟！蔡佩穎醫師參加了於加拿大舉辦的婦產科超音波年會，文中不僅讓讀者看見不同於臺灣副熱帶、熱帶氣候的北國風景與美食，也讓人感受到年會課程的豐富與緊湊及講師幽默風趣的演講技巧，真是一場精實且讓人獲益良多的研討會。科辦楊孟璇助理分享的日月潭風景風光明媚，看了讓人感到心曠神怡，文中午餐－「阿成的家」的食物雖然是一般的家常菜，但有種想讓人食指大動的感覺！張峰銘醫師本次

分享了大詩人－李白的作品，拜讀完李白的作品再欣賞張醫師的毛筆功夫，仍讓人深感佩服；接著，鄭雅敏醫師所分享的「溫德」德國啤酒節記趣中，文字與圖片讓人能深且感受到異國的熱情與奔放，現場活動看來能滿足各種感官享受呢！繼上一期的燒肉分享後，本期蔡幸芬醫師依然與大家分享了口袋名單中的燒肉名店，讓讀者能跟著饕客－蔡幸芬醫師大飽眼福與口福！

每一期會刊不可或缺的就是能呈現同仁們生動樣貌的活動照片了，這次最精采可期的就是一年一度的院長盃球類競賽！照片裡捕捉到醫師們青春活力的瞬間，也展現出力與美的姿態，好像在提醒大家工作之餘別忘了運動的重要性！

最後，感謝協助撰稿的醫師，讓同聲會刊能如期發刊，在此致上萬分感謝之意！



作者簡介

吳孟興醫師

國立成功大學醫學院臨床醫學研究所博士

美國休士頓貝勒醫學院博士後研究

現任

國立成功大學附設醫院婦產部主任

國立成功大學醫學院婦產科教授

國立成功大學附設醫院婦產部生殖內分泌科主任

親愛的會員同仁大家好：同馨會創刊至今已邁入第17期，不知道各位喜不喜歡呢？不論是對本刊的意見反映、建議，或是看完上一期的會刊有任何您想分享的心得，皆歡迎來信指教。讀者回函的內容，將以您自取的筆名或署名的方式呈現在每期的內容中，期許同馨會刊能在讀者們的迴響下有更多進步、努力及改善的空間，讓同馨會與您一同成長！

留言板

- ♥ 每每看見「兼任醫師回院授課」的部分，就感覺到有一股「傳承」的意味，資深醫師將畢生所學授予年輕學子，好讓精湛的醫術與經驗不斷流傳下去，真是美好的畫面呢！Momo 留
- ♥ 總是期待看到同馨會刊的成品，但這就代表四個月又過去了，真是時光飛逝呀！感謝醫師們在百忙之中抽空撰寫文章與讀者分享～鴨子 留
- ♥ 很喜歡第16期封面的花朵、綠葉和露水的裝飾，有種清新感。妙兒 留
- ♥ 看完第16期的會刊讓我印象最深刻的是蘇美慈醫師的文章，因為看到了J.K.羅琳寫下哈利波特的咖啡店呀！這讓身為哈利波特迷的我興奮無比呢！有機會也想到那邊朝聖一趟～感謝蘇美慈醫師的分享！小皮 留
- ♥ 蔡幸芬醫師的燒肉分享看了真讓人口水直流！看那均勻分布的油花、顏色對比的泡菜與蔥花和冰淇淋…天啊！美食真是讓人又愛又恨呀～花花 留
- ♥ 哇！這次又加入四位年輕的醫師了呢！看完都覺得自己瞬間青春活力了起來，希望在年輕醫師的助陣下，成大婦產部能更上一層樓！阿米 留
- ♥ 看了鄭雅敏醫師的「達文西解決我的小腹之患」後，深深體會到醫療技術的進步為人類帶來的福祉。子宮肌瘤是常見的婦女疾病，而現在有了達文西手臂的協助，相信這替長期為子宮肌瘤困擾又不敢動手術的婦女朋友們帶來了一大福音。小慮 留
- ♥ 如果沒有在偶然的機會下看到同馨會期刊，我還真不知道30歲以上的婦女可以免費做子宮頸抹片檢查！看完鄭醫師的文章，馬上到鄰近的婦產科預約抹片檢查，真感謝同馨會期刊的資訊分享～巧克 留
- ♥ 新境界中，許沛揚醫師與黃于芳醫師的文章第一眼看到會讓人覺得有距離感（因為會以為「好像很專業」而不敢讀），但實際讀來卻一點也不，反而能從中吸收到相關知識呢！筱蕙 留